



Estadística Emergencias 112 Andalucía

Periodo: 2024 – Segundo Cuatrimestre

Hoja	Descripción
1	Número de emergencias coordinadas en Andalucía por provincia y mes
2	Número de emergencias coordinadas en Andalucía por tipología y provincia
3	Número de emergencias coordinadas en Andalucía por tipología y mes
4	Evolución del número de emergencias coordinadas en Andalucía por provincia
5	Media diaria de emergencias coordinadas en Andalucía por franja horaria
6	Media diaria de emergencias coordinadas en Andalucía por día de la semana
7	Media diaria de emergencias coordinadas en Andalucía por franja horaria y día de la semana
8	Activación telefónica a organismos por provincia y mes
9	Activación telefónica a organismos por tipo de organismo y provincia
10	Activación telefónica a organismos por tipo de organismo y mes
11	Activación telemática a organismos por provincia y mes
12	Activación telemática a organismos por tipo de organismo y provincia
13	Activación telemática a organismos por tipo de organismo y mes
14	Número y % de emergencias coordinadas con activaciones a dos o más organismos en Andalucía por tipología
15	Coordinación con organismos vía telefónica por mes y tipo de organismo



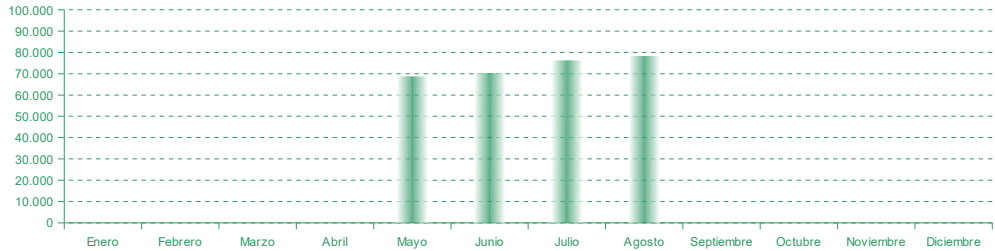
Estadística Emergencias 112 Andalucía

Número de emergencias coordinadas en Andalucía por provincia y mes

Periodo: 2024 – Segundo Cuatrimestre

	Almería	Cádiz	Córdoba	Granada	Huelva	Jaén	Málaga	Sevilla	Sin definir	Andalucía
Enero										
Febrero										
Marzo										
Abril										
Mayo	5.353	8.317	5.198	8.413	4.794	4.253	14.061	18.295	0	68.684
Junio	6.034	8.834	4.960	8.482	4.394	4.094	15.504	18.009	0	70.311
Julio	6.614	10.301	4.862	9.255	5.245	4.431	17.595	17.868	0	76.171
Agosto	6.953	11.053	4.867	9.189	5.560	4.389	19.002	17.268	0	78.281
Septiembre										
Octubre										
Noviembre										
Diciembre										
Total	24.954	38.505	19.887	35.339	19.993	17.167	66.162	71.440	0	293.447

Emergencias coordinadas en Andalucía por mes





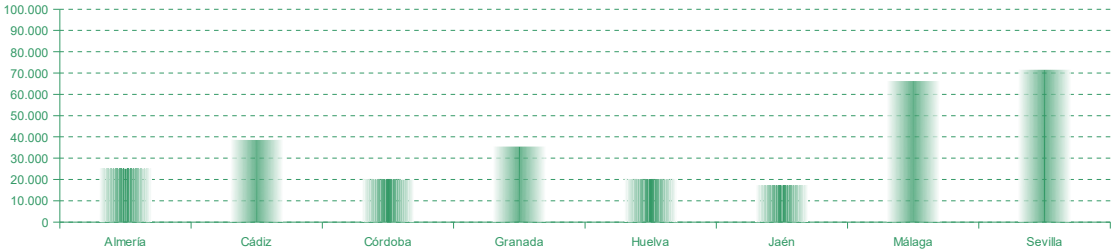
Estadística Emergencias 112 Andalucía

Número de emergencias coordinadas en Andalucía por tipología y provincia

Periodo: 2024 – Segundo Cuatrimestre

	Almería	Cádiz	Córdoba	Granada	Huelva	Jaén	Málaga	Sevilla	Sin definir	Andalucía
Asistencias Sanitarias	10.905	18.420	9.685	16.895	8.945	8.532	28.795	31.673	0	133.850
Seguridad Ciudadana	5.177	7.308	3.293	5.926	3.303	2.424	16.065	13.477	0	56.973
Accidentes de Circulación	1.695	2.283	867	1.881	971	769	4.459	3.385	0	16.310
Incidencias de Tráfico	2.413	3.223	1.616	3.436	1.919	1.800	5.783	6.963	0	27.153
Incendios	1.051	1.529	1.259	1.743	1.261	1.337	2.008	5.307	0	15.495
Rescate / Salvamento	307	484	186	569	197	195	929	697	0	3.564
Anomalías en Servicios Básicos	437	609	371	607	332	314	930	1.328	0	4.928
Riesgos Naturales	67	29	113	84	33	92	39	65	0	522
Incidencias en Industrias Químicas	0	0	0	0	0	0	0	0	0	0
Otros	2.902	4.620	2.497	4.198	3.032	1.704	7.154	8.545	0	34.652
Total	24.954	38.505	19.887	35.339	19.993	17.167	66.162	71.440	0	293.447

Emergencias coordinadas en Andalucía por provincia





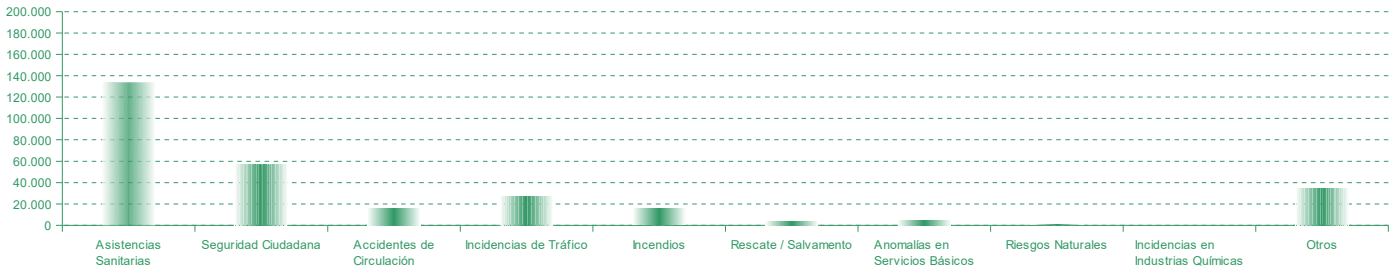
Estadística Emergencias 112 Andalucía

Número de emergencias coordinadas en Andalucía por tipología y mes

Periodo: 2024 – Segundo Cuatrimestre

	Enero	Febrero	Marzo	Abril	Mayo	Junio	Julio	Agosto	Septiembre	Octubre	Noviembre	Diciembre	Andalucía
Asistencias Sanitarias					33.546	31.970	33.486	34.848					133.850
Seguridad Ciudadana					12.835	13.451	14.911	15.776					56.973
Accidentes de Circulación					3.795	4.053	4.261	4.201					16.310
Incendios de Tráfico					5.978	6.283	7.486	7.406					27.153
Incendios					2.915	3.670	4.668	4.242					15.495
Rescate / Salvamento					767	808	962	1.027					3.564
Anomalías en Servicios Básicos					1.150	1.135	1.317	1.326					4.928
Riesgos Naturales					40	111	175	196					522
Incendios en Industrias Químicas					0	0	0	0					0
Otros					7.658	8.830	8.905	9.259					34.652
Total					68.684	70.311	76.171	78.281					293.447

Emergencias coordinadas en Andalucía por tipología





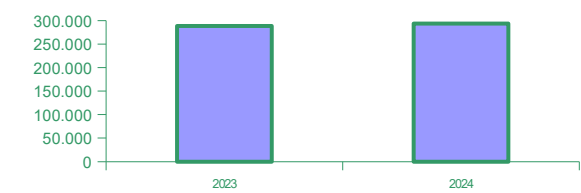
Estadística Emergencias 112 Andalucía

Evolución del número de emergencias coordinadas en Andalucía por provincia

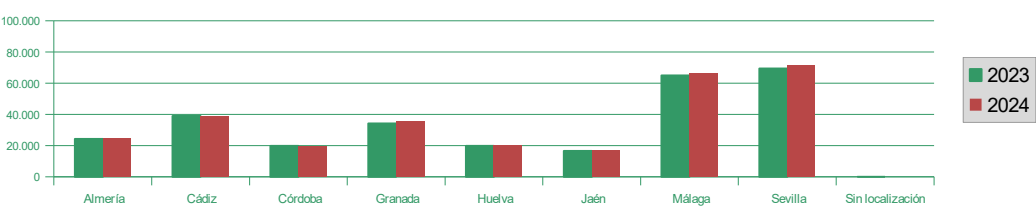
Periodo: 2024 – Segundo Cuatrimestre

	2023	2024	% sobre el 2023
Almería	24.236	24.954	2,96%
Cádiz	39.016	38.505	-1,31%
Córdoba	19.890	19.887	-0,02%
Granada	34.148	35.339	3,49%
Huelva	19.879	19.993	0,57%
Jaén	16.596	17.167	3,44%
Málaga	64.997	66.162	1,79%
Sevilla	69.336	71.440	3,03%
Sin localización	3	0	
Andalucía	288.101	293.447	1,86%

Evolución del número de emergencias coordinadas en Andalucía



Evolución del número de emergencias coordinadas en Andalucía por provincia

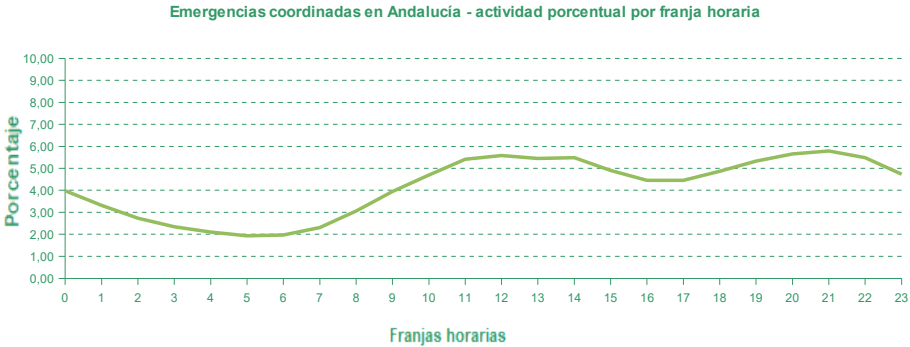




Estadística Emergencias 112 Andalucía

Media diaria de emergencias coordinadas en Andalucía por franja horaria
Periodo: 2024 – Segundo Cuatrimestre

Franja horaria	Promedio	%
0 - 1	95	3,98
1 - 2	79	3,31
2 - 3	65	2,73
3 - 4	56	2,35
4 - 5	50	2,10
5 - 6	46	1,93
6 - 7	47	1,97
7 - 8	55	2,31
8 - 9	73	3,06
9 - 10	94	3,94
10 - 11	112	4,70
11 - 12	129	5,41
12 - 13	133	5,58
13 - 14	130	5,45
14 - 15	131	5,49
15 - 16	117	4,91
16 - 17	106	4,45
17 - 18	106	4,45
18 - 19	116	4,87
19 - 20	127	5,33
20 - 21	135	5,66
21 - 22	138	5,79
22 - 23	131	5,49
23 - 24	113	4,74





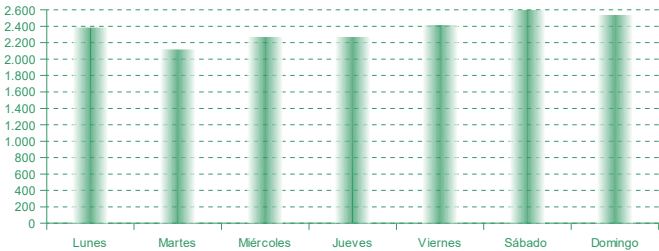
Estadística Emergencias 112 Andalucía

Media diaria de emergencias coordinadas en Andalucía por día de la semana

Período: 2024 – Segundo Cuatrimestre

	Lunes	Martes	Miércoles	Jueves	Viernes	Sábado	Domingo	Media Semanal
Promedio	2.384	2.118	2.271	2.271	2.415	2.731	2.539	16.729
%	14,25	12,66	13,58	13,58	14,44	16,32	15,18	100

Media diaria de Emergencias coordinadas en Andalucía por día de la semana



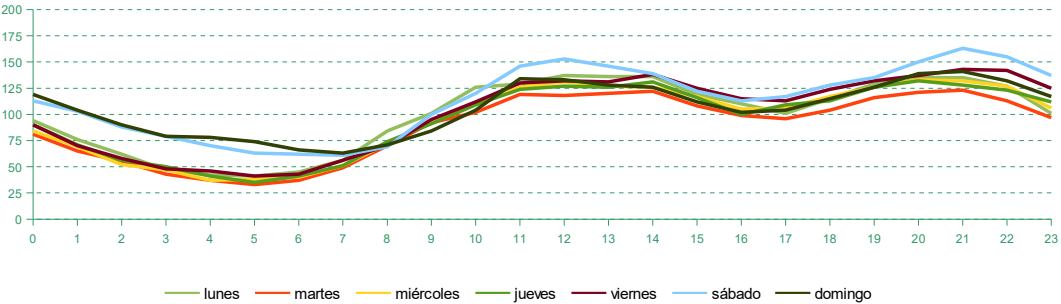


Estadística Emergencias 112 Andalucía

Media diaria de emergencias coordinadas en Andalucía por franja horaria y día de la semana
Período: 2024 – Segundo Cuatrimestre

Franja horaria	lunes	martes	miércoles	jueves	viernes	sábado	domingo
0 - 1	94	81	84	90	90	113	119
1 - 2	76	65	69	71	70	103	104
2 - 3	62	55	52	56	58	88	90
3 - 4	47	43	47	50	48	79	79
4 - 5	42	37	37	41	46	70	78
5 - 6	41	33	38	35	41	63	74
6 - 7	45	37	40	41	43	62	66
7 - 8	56	49	51	51	56	61	63
8 - 9	84	70	72	74	70	69	71
9 - 10	101	92	94	91	95	100	84
10 - 11	126	102	111	109	112	120	104
11 - 12	129	119	126	124	130	146	134
12 - 13	137	118	131	127	132	153	133
13 - 14	136	120	127	126	131	146	128
14 - 15	136	122	126	131	138	139	126
15 - 16	119	108	117	116	125	122	112
16 - 17	110	99	105	100	115	113	102
17 - 18	101	96	106	109	113	117	104
18 - 19	115	104	117	113	124	128	115
19 - 20	129	116	126	126	132	135	126
20 - 21	135	121	133	132	137	150	139
21 - 22	135	123	132	128	143	163	141
22 - 23	127	113	127	123	142	155	132
23 - 24	101	97	106	112	125	137	117

Promedio de emergencias coordinadas en Andalucía por franja horaria y día de la semana





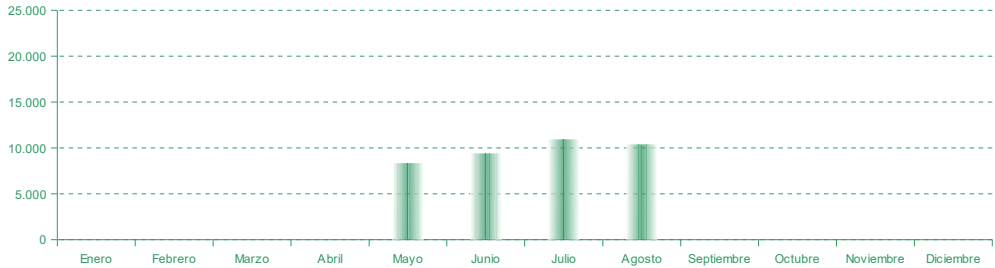
Estadística Emergencias 112 Andalucía

Activación telefónica a organismos por provincia y mes

Periodo: 2024 – Segundo Cuatrimestre

	Almería	Cádiz	Córdoba	Granada	Huelva	Jaén	Málaga	Sevilla	Sin definir	Andalucía
Enero										
Febrero										
Marzo										
Abril										
Mayo	871	627	665	1.650	787	639	1.626	1.473	0	8.338
Junio	931	770	772	1.856	662	670	1.927	1.790	0	9.378
Julio	987	1.019	778	2.060	1.048	917	2.276	1.822	0	10.907
Agosto	972	1.131	735	2.133	908	796	2.198	1.498	0	10.371
Septiembre										
Octubre										
Noviembre										
Diciembre										
Total	3.761	3.547	2.950	7.699	3.405	3.022	8.027	6.583	0	38.994

Activación telefónica a organismos por mes





Estadística Emergencias 112 Andalucía

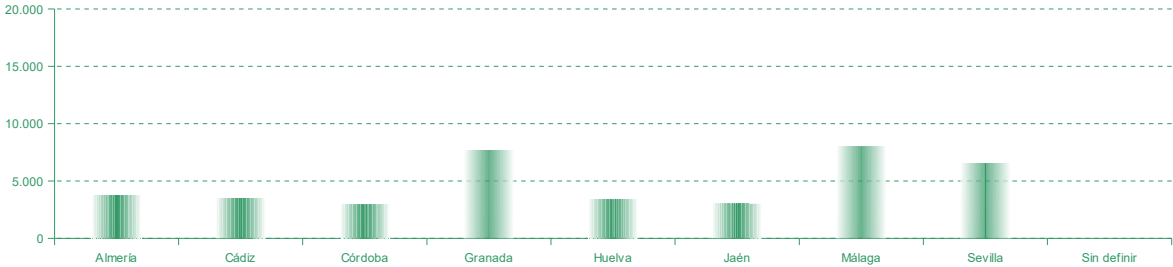
Activación telefónica a organismos por tipo de organismo y provincia

Periodo: 2024 – Segundo Cuatrimestre

	Almería	Cádiz	Córdoba	Granada	Huelva	Jaén	Málaga	Sevilla	Sin definir	Andalucía
Emergencias Sanitarias (061)	16	15	11	75	21	13	62	43	0	256
Bomberos	8	12	727	62	7	298	314	80	0	1.508
Policía Local	449	377	776	2.139	713	1.216	1.827	2.787	0	10.284
Cuerpo Nacional de Policía	21	77	24	41	17	15	208	86	0	489
Guardia Civil	374	56	27	112	77	48	101	56	0	851
Protección Civil	987	588	61	544	618	228	1.598	762	0	5.386
Delegación Medio Ambiente	67	177	0	97	106	89	130	4	0	670
Ayuntamiento	186	2	117	1.391	148	48	36	41	0	1.969
Empresas suministradoras de servicios básicos	192	52	125	182	75	111	102	117	0	956
Mantenimiento de vías	493	1.501	445	2.178	966	665	2.836	1.515	0	10.599
Infoca	5	2	14	7	13	11	10	7	0	69
Otros ¹	963	688	623	871	644	280	803	1.085	0	5.957
Total	3.761	3.547	2.950	7.699	3.405	3.022	8.027	6.583	0	38.994

¹ (

Activación telefónica a organismos por provincia





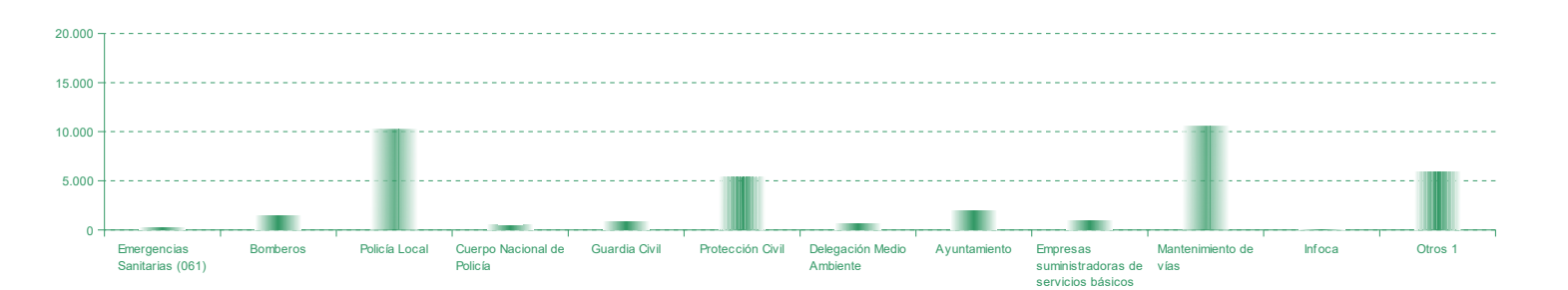
Estadística Emergencias 112 Andalucía

Activación telefónica a organismos por tipo de organismo y mes

Periodo: 2024 – Segundo Cuatrimestre

	Enero	Febrero	Marzo	Abril	Mayo	Junio	Julio	Agosto	Septiembre	Octubre	Noviembre	Diciembre	Total
Emergencias Sanitarias (061)					49	77	70	60					256
Bomberos					299	388	415	406					1.508
Policía Local					2.303	2.502	2.751	2.728					10.284
Cuerpo Nacional de Policía					62	45	328	54					489
Guardia Civil					323	230	216	82					851
Protección Civil					1.079	1.273	1.551	1.483					5.386
Delegación Medio Ambiente					110	141	221	198					670
Ayuntamiento					443	520	427	579					1.969
Empresas suministradoras de servicios básicos					212	223	258	263					956
Mantenimiento de vías					2.250	2.458	2.935	2.956					10.599
Infoca					18	12	23	16					69
Otros 1					1.190	1.509	1.712	1.546					5.957
Total					8.338	9.378	10.907	10.371					38.994

Activación telefónica a organismos por tipo de organismo





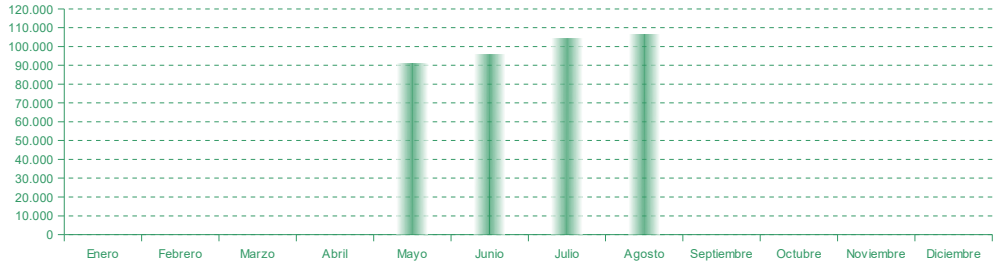
Estadística Emergencias 112 Andalucía

Activación telemática a organismos por provincia y mes

Periodo: 2024 – Segundo Cuatrimestre

	Almería	Cádiz	Córdoba	Granada	Huelva	Jaén	Málaga	Sevilla	Ámbito Regional	Andalucía
Enero										
Febrero										
Marzo										
Abril										
Mayo	7.183	10.661	5.778	9.985	5.335	6.051	17.620	28.156	508	91.277
Junio	8.490	11.544	5.694	10.290	5.256	6.027	19.671	28.381	586	95.939
Julio	9.609	13.457	5.907	11.397	6.226	6.555	22.806	27.833	733	104.523
Agosto	10.114	14.393	5.751	11.313	6.878	6.641	24.390	26.666	633	106.779
Septiembre										
Octubre										
Noviembre										
Diciembre										
Total	35.396	50.055	23.130	42.985	23.695	25.274	84.487	111.036	2.460	398.518

Activación telemática a organismos por mes





Estadística Emergencias 112 Andalucía

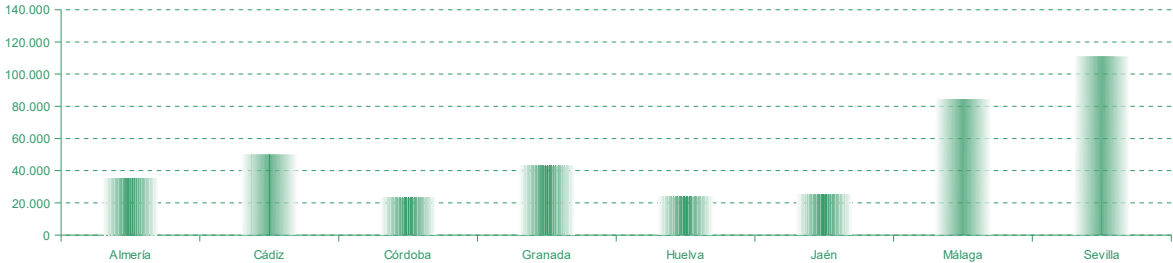
Activación telemática a organismos por tipo de organismo y provincia

Periodo: 2024 – Segundo Cuatrimestre

	Almería	Cádiz	Córdoba	Granada	Huelva	Jaén	Málaga	Sevilla	Ámbito Regional	Andalucía
Emergencias Sanitarias (061)	12.767	20.542	10.582	18.832	9.764	9.325	33.508	35.895	0	151.215
Bomberos	1.651	2.351	9	3.422	2.227	1.305	3.840	7.008	0	21.813
Policía Local	8.713	10.257	3.932	3.461	2.574	5.760	17.396	18.752	0	70.845
Cuerpo Nacional de Policía	2.354	6.419	3.085	3.923	1.455	1.918	14.390	12.681	0	46.225
Guardia Civil	7.669	8.117	4.525	10.492	6.230	5.148	11.211	14.972	0	68.364
Otros ¹	2.242	2.369	997	2.855	1.445	1.818	4.142	21.728	2.460	40.056
Total	35.396	50.055	23.130	42.985	23.695	25.274	84.487	111.036	2.460	398.518

¹ Otros: Cruz Roja, Organismos Públicos...

Activación telemática a organismos por tipo de organismo





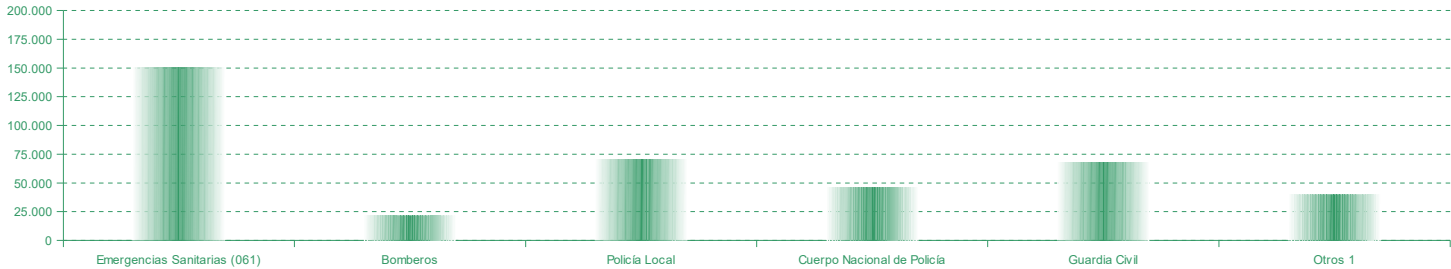
Estadística Emergencias 112 Andalucía

Activación telemática a organismos por tipo de organismo y mes

Periodo: 2024 – Segundo Cuatrimestre

	Enero	Febrero	Marzo	Abril	Mayo	Junio	Julio	Agosto	Septiembre	Octubre	Noviembre	Diciembre	Total
Emergencias Sanitarias (061)					37.021	36.339	38.199	39.656					151.215
Bomberos					4.349	5.035	6.344	6.085					21.813
Policía Local					16.124	17.538	18.618	18.565					70.845
Cuerpo Nacional de Policía					10.737	11.384	11.580	12.524					46.225
Guardia Civil					13.863	15.607	19.048	19.846					68.364
Otros 1					9.183	10.036	10.734	10.103					40.056
Total					91.277	95.939	104.523	106.779					398.518

Activación telemática a organismos por tipo de organismo





Estadística Emergencias 112 Andalucía

Número y % de emergencias coordinadas con activaciones a dos o más organismos en Andalucía por tipología
Periodo: 2024 – Segundo Cuatrimestre

	Nº de emergencias coordinadas con 2 o más activaciones	% sobre el total de emergencias coordinadas
Asistencias Sanitarias	16.760	11,38%
Seguridad Ciudadana	31.722	60,08%
Accidentes de Circulación	10.680	66,27%
Incidencias de Tráfico	10.780	43,01%
Incendios	13.119	84,17%
Rescate / Salvamento	3.061	89,50%
Anomalías en Servicios Básicos	2.439	54,57%
Riesgos Naturales	437	89,31%
Incidencias en Industrias Químicas	0	
Otros	16.092	50,51%
Total	105.090	35,40%



Estadística Emergencias 112 Andalucía

Coordinación con organismos vía telefónica por mes y tipo de organismo

Periodo: 2024 – Segundo Cuatrimestre

	Enero	Febrero	Marzo	Abril	Mayo	Junio	Julio	Agosto	Septiembre	Octubre	Noviembre	Diciembre	Total
Emergencias Sanitarias (061)					1.106	1.151	1.216	1.512					4.985
Bomberos					1.227	1.447	1.780	1.685					6.139
Policia Local					7.587	7.852	9.454	9.282					34.175
Cuerpo Nacional de Policía					1.193	963	1.377	997					4.530
Guardia Civil					3.861	3.657	2.971	2.825					13.314
Protección Civil					921	1.287	1.411	1.620					5.239
Delegación de Medio Ambiente					35	71	78	96					280
Ayuntamiento					568	762	929	1.132					3.391
Empresas suministradoras de servicios básicos					493	502	602	553					2.150
Mantenimiento de vías					5.601	5.862	7.021	6.917					25.401
Infoca					100	130	174	182					586
Otros ¹					4.137	4.755	5.290	5.763					19.945
Total					26.829	28.439	32.303	32.564					120.135

¹ Otros: Protección Civil, Cruz Roja, Organismos Públicos...

Llamadas de coordinación con organismos

